

MONITOUCH PLUS EXPRESS

タケモトデンキ株式会社

第33号(9月号)

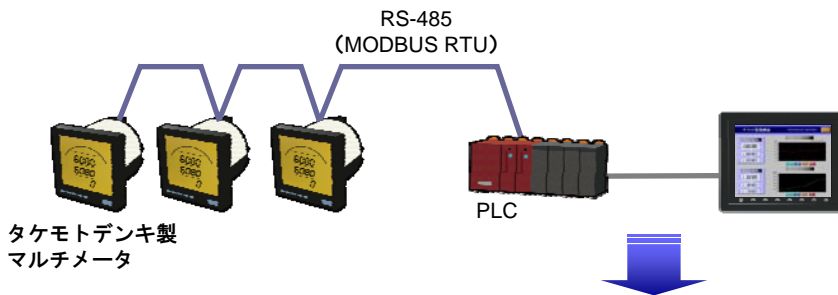
2011年

マルチメータ 接続例

モニタッチとマルチメータを接続すると、こんなメリットがあります。

- ・マルチメータとプログラムレスで接続できるので、PLCのユニットが不要となり、コストダウンが行なえます。
- ・モニタッチをゲートウェイとして、PLCとマルチメータ間のデータの受け渡しが簡単に行なえます。
- ・複数台あるマルチメータの測定値（電力、電圧、電流 etc.）を一括で表示することができます。

【従来】PLCにマルチメータを接続して、設備 / 装置の電力監視を実施している。



不満

通信用のプログラム開発など、PLCとの接続は面倒くさい。



MONITOUCHで設備の電力監視

大幅なコストダウンが可能!!

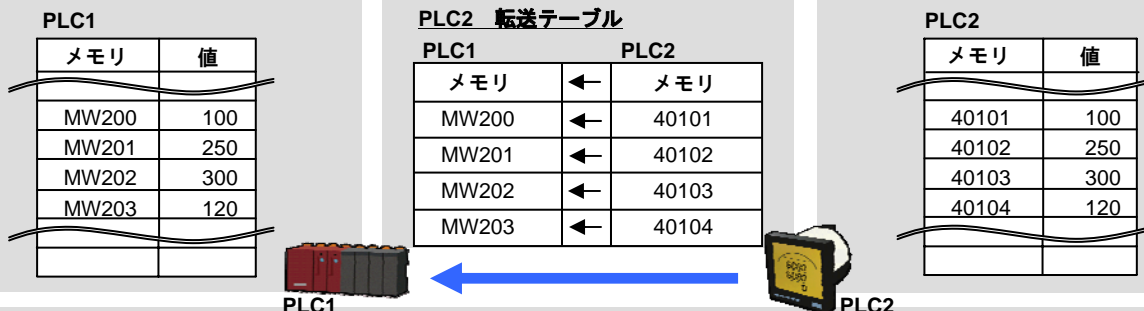


- ①マルチメータ接続用のPLCの通信ユニットが不要。
- ②プログラムレス接続なので、開発工数を大幅に削減できます。




接続機器間のデータ受け渡しも簡単に設定可能!!

接続機器間のデータ受け渡しは、転送テーブルに転送先メモリと転送元メモリを設定するだけで簡単に実現できます。



PCとマルチメータもプログラムレスで接続可能!!

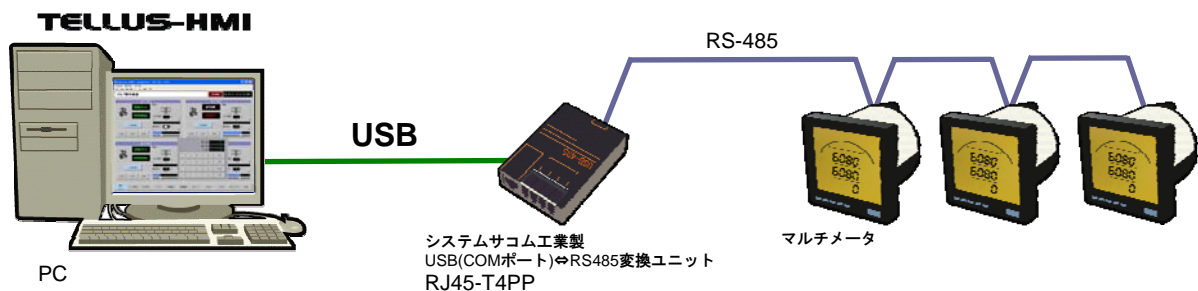
『TELLUS and V-Server』をインストールしたPCに、“USB-シリアル変換器”もしくは“Ethernet-シリアル変換器”を接続することで、RS-485通信のマルチメータとも接続することができます。



遠隔監視ソフトウェア
TELLUS and V-Server

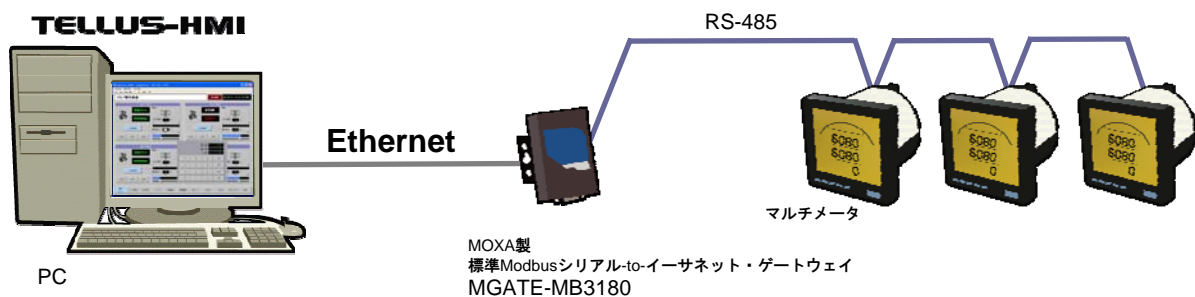
■USBポートによる接続

システムサコム工業製の変換器を使用することで、USBポートを仮想COMポート（RS-485）として使用できます。



■Ethernetポートによる接続

MOXA製の変換器を使用することで、Ethernet接続できます。



作画ソフトV-SFT-5の無料バージョンアップについて



下記ホームページより、作画ソフト(アップデート版)のダウンロードが出来ます。
(作画ソフトのダウンロードには、会員登録が必要です。)

ホームページアドレス

<http://www.hakko-elec.co.jp/jp/download/09vsft5/index.php>

V-SFT-5 最新バージョン ... **Ver.5.4.20.0**

モニタッチ

詳しくは Web で

MONITOUCH EXPRESSに関する皆様のご意見、ご要望をお待ちしております。採用の方には記念品を差し上げます。



【連絡先】

富士電機(株) 営業統括本部 パワエレ機器本部
第二統括部(営業第一部内)モニタッチエクスプレス DO POD事務局 TEL:03-5435-7009 FAX:03-5435-7528
E-Mail:honsha-plc@fujielectric.co.jp

発紘電機(株)

営業本部 モニタッチエクスプレス DO POD事務局 TEL:076-274-5105 FAX:076-276-6006
E-Mail:kikaku_sales@hakko-elec.co.jp