


Simple Remote Android 版

新バージョン v5.4.9 アップデートの注意事項

アプリケーションの仕様上、新バージョン v5.4.9 をインストールしてもアップデートではなく、新バージョンが新たに追加され、タブレット上に新・旧2つのバージョンが共存します。新バージョンには、既存の設定が反映されていないため、下記の手順に従って、旧バージョンのアンインストールをしてください。

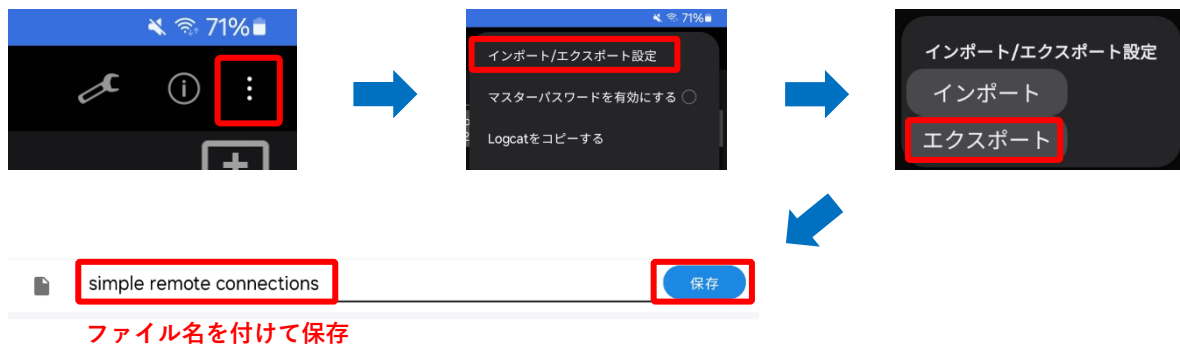


・手順概要

1. 旧バージョン(v5.1.0 以前)から新バージョン(v5.4.9)への設定の引き継ぎ
2. 旧バージョン(v5.1.0 以前)をアンインストール

・詳細手順

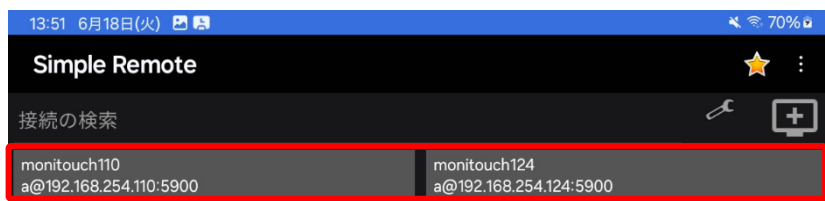
1. 旧バージョン(v5.1.0 以前)の Simple Remote を起動して設定をエクスポートする。



2. 新バージョン(v5.4.9)の Simple Remote を起動して設定をインポートする。



3. 赤枠部に接続情報が表示され、正常に設定がインポートされたことを確認する。



※モニタッチのサムネイル画像は、初回接続後に反映されます。

4. 旧バージョン(v5.1.0 以前)の Simple Remote をアンインストールする。

タブレットの設定 > アプリ > Simple Remote



以上